

Kurs 1: FREIES SPIEL

Herr C. Weber, Schatzinsel

Die Schatzinsel ist euer Spielraum. Es gibt eine Hochebene, einen Kaufmannsladen, eine Spielküche, eine Verkleidungsecke, eine Puppenstube, viele Gesellschafts- und Kartenspiele und viele Legosteine.

Die Sofaecke und die Sitzpolster laden ein zum Sitzen und Klönen oder zum Höhlenbauen. Im Regal gibt es Papier und Stifte, du kannst malen oder basteln. Im Nebenraum kannst du die Bewegungsbaustelle nutzen oder auch Musik hören.

Im Stille-Raum kannst du Bücher lesen, dich ausruhen und träumen. Auf jeden Fall kannst du in der Schatzinsel neue Freunde finden.

Kurs 2: PARKOUR

KJS, Turnhalle

„Laufen, Hüpfen,
Springen! Klettern,
Landen, Abrollen!
Hindernisse überwinden,
sich was trauen und
zusammen Aufgaben
lösen! Und dafür nur den eigenen Körper,
seine Kraft und Beweglichkeit nutzen!“



Das alles magst du oder willst es ausprobieren? Dann komme doch am Mittwoch in den Parkour-Kurs!

Wir nutzen den Aufbau vom Vormittag oder bauen uns unsere eigenen Hindernisse die es zu überwinden gilt! Außerdem testen wir unser akrobatisches Geschick, kräftigen unsere Muskeln und entspannen uns. Wenn du gern läufst, springst, kletterst und turnst bist du im Parkour-Kurs genau richtig!“

Kurs 3: TANZEN (Freier Tanz und MTV-Moves) Frau Eliya, Bewegungsraum

für 3. und 4. Klassen

Festgelegte Schritte und Kombinationen bis Choreografien zu aktuellen Hits aus den charts. Tänze und Improvisationen in unterschiedlichen Tanzstilen. Die Ideen und Wünsche von euch werden im Unterricht integriert.

Die Kosten betragen 244,80 Euro pro Jahr (= 20,40 im Monat, Ermäßigung unter Umständen möglich)

Info & Anmeldung unter:

Staatliche Jugendmusikschule

Telefon 42801-4144 Thomas Arp

oder bei Iris A. Eliya **Telefon 259657**

**Dieses ist ein anmelde- und kostenpflichtiger
Kurs!**

Kurs 4: SCHULORCHESTER Frau Mierzwa, Musikraum

Spielst du ein Instrument oder magst du Musik machen? Möchtest du gerne mit anderen Kindern gemeinsam musizieren? In diesem Kurs üben wir zusammen verschiedene Stücke ein. Bei Schulveranstaltungen werden wir diese Stücke dann vorführen.



Gemeinsam musizieren macht gute Laune!
Und Applaus macht stolz!

Kurs 5: ZEICHNEN / MALEN AM COMPUTER

Herr Schenk, Computerraum

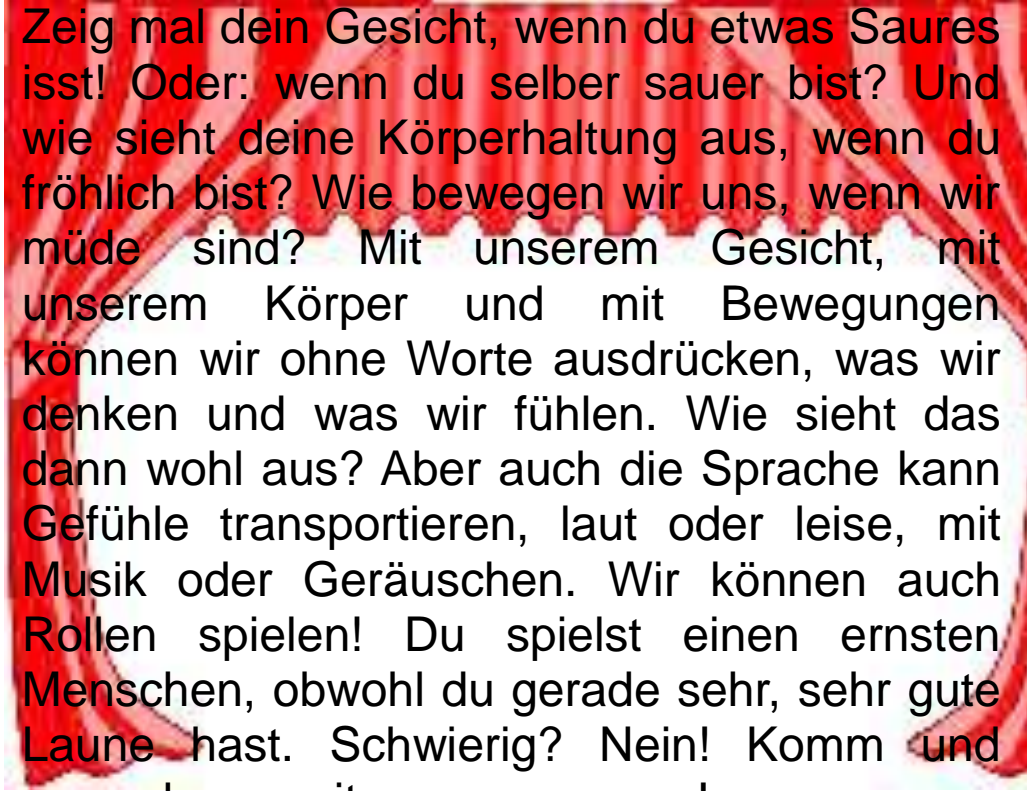
Du darfst in diesem Kurs am Computerbildschirm deiner Fantasie freien Lauf lassen. Mit Hilfe von einfachen Mal- und Zeichenprogrammen wirst du spielerisch lernen, wie am Computer deine eigenen Bildwelten entstehen.

Wir werden mit der Maus kritzeln, zeichnen, malen und mit Farben, Linien und Formen spielen.

Die Maus ist dein Stift und der Bildschirm dein Papier!

Kurs 6: ROLLENSPIELE - Wer bist du?

Frau Pantel, Wabe 2 Theaterraum



Zeig mal dein Gesicht, wenn du etwas Saures isst! Oder: wenn du selber sauer bist? Und wie sieht deine Körperhaltung aus, wenn du fröhlich bist? Wie bewegen wir uns, wenn wir müde sind? Mit unserem Gesicht, mit unserem Körper und mit Bewegungen können wir ohne Worte ausdrücken, was wir denken und was wir fühlen. Wie sieht das dann wohl aus? Aber auch die Sprache kann Gefühle transportieren, laut oder leise, mit Musik oder Geräuschen. Wir können auch Rollen spielen! Du spielst einen ernsten Menschen, obwohl du gerade sehr, sehr gute Laune hast. Schwierig? Nein! Komm und versuche es mit uns zusammen!

Die Teilnehmerzahl ist auf 12 Kinder begrenzt.

Kurs 7: GESUNDE SNACKS

Frau Pasalic, Wabe 2 Sachunterrichtsraum

In diesem Kurs wollen wir leckere und gesunde Snacks kochen und anschließend probieren. Wenn du Spaß daran hast verschiedene Speisen und deren Zubereitung kennen zu lernen, bist du hier herzlich willkommen!



Zu Beginn werden wir uns gemeinsam überlegen welche Snacks und Gerichte wir über das gesamte Halbjahr zubereiten wollen. Eure eigenen Wünsche und Ideen sind gefragt. Im Verlauf

des Halbjahres erstellen wir nach und nach jeder für sich ein kleines Kochbuch in dem am Ende des Halbjahres alle Rezepte enthalten sein sollen. So könnt ihr auch später zu Hause eure leckeren Snacks nachkochen.

Die Teilnehmerzahl ist auf 10 Kinder begrenzt.

Kostenbeteiligung: 10 € für das Halbjahr

Kurs 8: PLASTIKBASTELN

Frau Wiegel, Pappwerkstatt

Dieser Kurs heißt „Plastikbasteln“, weil wir mit der Heißklebepistole sogar Plastik und Metall kleben können. Aber eigentlich könnten wir es auch „Recycling-Kunst“ nennen. Denn wir bauen Spielzeug und Kunstwerke aus allem, was wir sonst eigentlich wegwerfen:

Papprollen, Kartons, Metalldosen, Plastikbecher, altes Spielzeug und viel mehr verwandelt sich mit unserer Fantasie in etwas ganz Neues!

Die Teilnehmerzahl ist auf 14 Kinder begrenzt.

Kurs 9: OFFENE KUNSTWERKSTATT

Frau Roscher, Pappwerkstatt

Wir drucken, basteln, malen, meistens nicht nach Zahlen und mit Hilfe unserer Ideen, lernen wir die Dinge anders zu sehen!




Kurs 10: BASTELN MIT WOLLE

Frau Hämäläinen, Klasse 3c
(Kreuzbau EG)

In diesem Kurs wird mit Wolle gearbeitet:

Am Anfang lernen wir Fingerhäkeln um zu sehen, was eine „Schlaufe“ ist. Bunte Pompons, Blumen und Freundschaftsbänder werden angefertigt.

Fortgeschrittene häkeln z.B. eine Mütze oder kleinen Taschen oder stricken einen Schal.



Kurs 11: DIE GROSSE WELT DER SPIELE

Herr M. Peplinski, Klasse IVK 3/4
(Kreuzbau EG)

Zusammen werden wir in diesem Halbjahr spielen! Draußen, drinnen, Brettspiele, Gruppenspiele - Wir spielen das was wir wollen! Ums Gewinnen wird es bei uns aber nicht gehen, denn die Hauptsache beim Spielen ist, dass wir alle zusammen Spaß haben. Lasst uns also nächstes Jahr herausfinden, was wir spielen wollen und einfach loslegen!!!

Kurs 12: MÄDCHENTREFF Frau Soares, Pappwerkstatt

Dieser Kurs ist nur für Mädchen! Du hast hier die Gelegenheit, über "dies" und "das" zu plaudern, zu basteln, zu malen und zu spielen. Außerdem denken wir uns aus, welche gemeinsamen Aktivitäten wir in dieser Zeit zusammen machen wollen. Dabei wollen wir in der Gruppe viel Spaß haben, uns aber auch über Probleme austauschen.


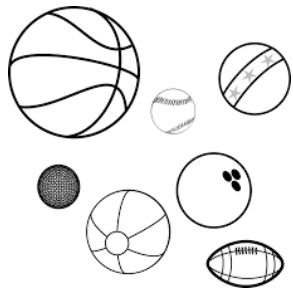


Kurs 13: BALL UND BUCH

Frau R. Lücke, Klasse 2d
(Kreuzbau 2. OG)

Egal ob Regen oder Sonne, warm oder kalt hier ist es immer spannend. Ob bei einem kleinen Fußball-Cup oder bei den spannenden Fällen von Kommissar Kugelblitz. Ob Entenhausen oder 3er Wurf bei Basketball, es ist eins: Immer anders.

Also wer Spaß an Ballspielen hat und bei schlechtem Wetter gerne in einem Buch schmökern möchte ist hier genau richtig.



Kurs 14: HANDBALL UND BALLSPIELE FÜR MÄDCHEN

KJS, Turnhalle Handelsschule
Treffpunkt 15.00 Uhr am Schultor

Du hast Spaß am Fangen, Werfen und Dribbeln? Spielst gerne kleine Spiele mit Bällen und zusammen mit anderen Kindern? Du interessierst dich für Handball und andere Ballspiele? Dann komm' doch am Montag/Mittwoch in den Handball und Ballspielekurs! Durch viele verschiedene Spiel- und Übungsformen lernst du schnell die Grundregeln des Handballs und anderer toller Spiele wie Dodgeball, Brennball oder Hallenbiathlon. Fang- und Wurfspiele wie Brettball, Hütchenball oder Aufsetzerball helfen dir, schnell mit den anderen Kindern zu spielen. Gleichzeitig machen wir Einzel-, Partner- und Gruppenübungen, damit du den Umgang mit dem Ball und deine Technik zusammen mit den anderen verbessern kannst.