

Kurs 1: FREIES SPIEL

Frau Soares, Schatzinsel

Die Schatzinsel ist euer freier Spielraum!

Es gibt eine Hochebene, einen Kaufmannsladen, eine Spielküche, eine Puppenstube, Gesellschafts- und Kartenspiele. Auch zum Bauen gibt es viele Angebote: Lego, Duplo, Constructors und die guten alten Holzteile!

Ihr könnt hier gerne auch malen oder basteln.

Die Polster, Kissen und Decken laden euch ein zum Sitzen und Klönen oder zum Höhlenbauen.

Im Nebenraum könnt ihr kickern oder Musik hören und im Ruheraum könnt ihr Bücher lesen, euch entspannen oder träumen.

Mit Abmeldung dürft ihr auch gerne draußen spielen!

Auf jeden Fall könnt ihr in der Schatzinsel immer neue Freunde finden!

Kurs 2: PARKOUR II **nur 3. + 4. Klasse**

KJS, Turnhalle

Laufen, Hüpfen, Springen! Klettern, Landen, Abrollen! Hindernisse überwinden, sich was trauen und zusammen Aufgaben lösen! Und dafür nur den eigenen Körper, seine Kraft und Beweglichkeit nutzen!

Das alles magst du oder willst es ausprobieren? Dann komm in den Parkour-Kurs!

Wir nutzen den Aufbau vom Vormittag oder bauen uns unsere eigenen Hindernisse, die es zu überwinden gilt. Außerdem testen wir unser akrobatisches Geschick, kräftigen unsere Muskeln und entspannen uns. Wenn du gern läufst, springst, kletterst und turnst bist du im Parkour-Kurs genau richtig!



Kurs 3: CAPOEIRA

Herr das Neves, Bewegungsraum



Capoeira ist eine Mischung aus Kampfkunst, tänzerischem Spiel, Akrobatik, Musik und Rhythmusgefühl. Tanz ist fester Bestandteil von Capoeira.

Aber Capoeira ist mehr als tänzerische Bewegung und Akrobatik: Es gibt auch Tritte und Ausweichmanöver! Tanz und Kampf sind nicht zu trennen.

Capoeira ist ein Gemeinschaftssport, der das Zusammenspiel in Paaren beinhaltet.

Capoeira erlernen kann jeder. Es erfordert jedoch eine gewisse Disziplin. Man muss gewillt sein, sich auf etwas „Fremdes“ einzulassen.

Neben den Bewegungen ist auch die Musik ein fester Bestandteil der Capoeira. Es wird geklatscht, mit einfachen Instrumenten musiziert und es werden brasilianische Capoeiralieder gesungen.

Kurs 4: TROMMELN

Frau Schomburg, Musikraum

Wir werden zusammen über Rhythmusspiele die Grundspieltechnik (Bass, Open, Slap) auf Djembe, Tumba und weiteren Rhythmusinstrumenten erlernen.

Wir wollen zusammen Musik machen und dadurch den Zusammenklang mehrerer Stimmen erfahren. Wenn wir das gelernt haben, können wir auch zu Liedern trommeln und zum Trommeln singen und tanzen.

In diesem Kurs bist du richtig, wenn dir Musik Freude bereitet und du Lust hast zu musizieren.



Ich freue mich schon auf dich!


Dieser Kurs geht nur bis 15.00 Uhr.

Kurs 5: BÜCHER SELBER MACHEN

Herr Rothmaler, Diffracraum Wabe 2 EG

Du magst Bücher, schreibst gerne und hast Spaß am Malen und Gestalten? Dann komm doch zu diesem Kurs!

Ziel in diesem Kurs ist, dass du am Ende dein selbst gezeichnetes und geschriebenes Buch in den Händen hältst. Um das zu schaffen, wird in dem Kurs viel gezeichnet und geschrieben und du lernst einfache Buchbinde-techniken.



Worüber du schreiben möchtest, entscheidest du selbst. Lass deiner Phantasie freien Lauf!

Kurs 6: NATUR UND KUNST

Frau Hienen,
Klasse 2b (Kreuzbau EG)



Was ist Natur und was ist Kunst, und was haben wir damit zu tun? Wo wohnen die Tiere hier in der Stadt? Wie leben die Pflanzen im Jahreslauf? Und wie leben wir?

Wir wollen uns unsere Umgebung genau anschauen, auf Entdeckungsreise gehen und herausfinden, welche Aufgaben bestimmte Tiere und Pflanzen in der Natur haben.

Dazu werden wir malen, zeichnen und drucken.

Außerdem machen wir alles, was uns sonst noch einfällt ... eine Regenwurmbox bauen, eine Spinne fangen, eine Schnecke füttern...



Ich freue mich auf euch!

Kurs 7: KOCHEN UND BACKEN MIT SCHLAUFOX

für 3. und 4. Klassen

Wabe 2, Sachunterrichtsraum

Hast du Spaß daran, dir dein eigenes Essen zuzubereiten oder möchtest du wissen, wie man das macht? Dann bist du in diesem Kurs genau richtig.

Wir werden einfache und schnelle Gerichte aus verschiedenen Ländern kochen und backen. Du wirst außerdem Geschichten erfahren über verschiedene Lebensmittel, und wie sie in unser Essen gelangen. Natürlich werden wir dann die Gerichte essen!



Plietsche
Kinderküche

Die Teilnehmerzahl ist
auf 12 Kinder begrenzt.

Kostenbeteiligung:
15,-€ für das Halbjahr.

Die Eltern von den Kindern, die an diesem Kurs teilnehmen, erklären sich damit **einverstanden**, dass ihr Kind auf **Fotos** und in Reportagen erscheint, die im Rahmen der Vereinsarbeit von SchlauFox veröffentlicht werden. Auch dürfen Interviews mit dem Kind durchgeführt und veröffentlicht werden.

Kurs 8: BALL UND BAUEN

Frau Lücke, Klasse 4d (Kreuzbau 2. OG)

Hier werden wir bei gutem Wetter auf dem Schulhof spielen und verschiedene Ball-sportarten ausprobieren.



Sollte es doch mal regnen oder schneien,
können wir drinnen mit Bausteinen bauen...



... oder lesen... oder malen...

Die Hauptsache ist: Gute Laune!


Kurs 9: TIERE, TASCHEN, TOLLE SACHEN **NEU!**

Frau Hämäläinen, Klasse 3c (Kreuzbau EG)

Nähen für Jungs und Mädchen: Wir werden Tiere und kleine Taschen aus Filz oder Stoff nähen. Das wird auch Jungs gut gefallen!

Es gibt Vorlagen für dich, du kannst aber gern nach eigenen Entwürfen arbeiten. Du suchst dir schöne Stoffe aus und dann brauchst du nur noch Nadel und Faden. Einen Knoten musst du schon selber machen können - alles andere lernst du im Kurs.

Und so gestaltest du dein Lieblingstier oder ein Fabelwesen. Außerdem kannst du dir eine kleine Tasche nähen: für Geld, Stifte oder für Spielkarten.



Kurs 10: JUNGSC CLUB

für 2. und 3. Klassen


Herr Weber,
Klasse 3d (Kreuzbau 1. OG)

Wir im Jungs-Club sind gerne mal ganz für uns allein.

Hier stehst DU mit DEINEN Ideen und Fragen im Mittelpunkt.

Möchtest DU im TEAM viele wilde Abenteuer erleben, wie z.B. Zelte bauen, technisch basteln, grillen und vielleicht auch mal einen Ausflug machen?

Natürlich gibt's auch ruhige Männergespräche!
Das ist der Kurs für echte kleine Männer!



Die Teilnehmerzahl ist auf 12 Jungen begrenzt.

Kurs 11: ST. PAULI FUSSBALL Sportanlage Feldstraße (FC St. Pauli)

Treffpunkt 14.00 Uhr Schultor

Abholung auf der Sportanlage durch die Eltern!

Wir, der **FC St. Pauli**, bieten einen Fußballkurs für alle Mädchen und Jungen und für sämtliche Klassenstufen an! Betreut und trainiert werdet Ihr von sehr erfahrenen Lizenz-Trainern und/oder Sportpädagogen der FC St. Pauli Rabauken.

Der Fußballkurs findet in Zusammenarbeit mit mehreren Schulen auf dem witterungsunabhängigen Sportplatz an der Feldstraße statt: **Feldstraße 71, 20359 Hamburg.**

Vor Ort auf der Anlage werden individuelle, teilweise schulübergreifende Spiel- und Trainingsgruppen gebildet. Du lernst somit Schülerinnen und Schüler im Stadtteil kennen und kannst jede Woche mit anderen Kindern trainieren und spielen.

Der Transfer zum Sportplatz wird durch die Trainer per Abholung in der Schule übernommen. Die Abholung auf der Sportanlage nach Trainingsschluss muss durch die Eltern organisiert werden.

Absolute Voraussetzung zur Kurswahl ist adäquate, dem Wetter entsprechende Sportkleidung.

Wir trainieren und spielen auch bei Regen draußen!



Kurs 12: FREISPIEL IM JUKZ für 3. und 4. Klassen

JUKZ Jugend- und Kulturzentrum Neustadt e.V.
Alfred-Wegener-Weg 3

Treffpunkt 14.15 Uhr am Schultor
Abholung beim JUKZ durch die Eltern!

Du hast Lust, mit deinen Klassenkameraden nachmittags frei zu spielen, dich beim Fußball, Kicker oder Tischtennis zu messen ... oder einfach mit deinen Freunden gemütlich zusammen zu sein ... malen, basteln, lesen, tanzen ...

Dann bist du hier genau richtig, denn in diesem Kurs könnt ihr gemeinsam unsere verschiedenen Räume entdecken und eurer Kreativität freien Lauf lassen.

Entdecke deinen Spieltrieb und mach mit!

Voraussetzung: Spaß und Freude am Spielen!



Kurs 13: FUSSBALL SCHUL- MANNSCHAFT JUNGEN

nur für 3. + 4. Klasse

Herr Schneider, Turnhalle Handelsschule
Treffpunkt 14.15 Uhr am Schultor Enckeplatz



Der Kurs kann nicht gewählt werden.

Die Teilnehmer werden zum ersten Halbjahr festgelegt. Die feste Gruppe wird fortgeführt.

Dies ist ein ganzjähriger Kurs.