

## Kurs 1: FREIES SPIEL SCHATZINSEL

Herr Weber, Frau Zweck *Schatzinsel*

Die Schatzinsel ist euer freier Spielraum!

Es gibt eine Hochebene, einen Kaufmannsladen, eine Spielküche, eine Puppenstube.

Ihr findet Gesellschafts- und Kartenspiele, und zum Bauen gibt es: Lego, Duplo, Constructors und die guten alten Holzteile!

Ihr könnt hier gerne auch malen oder basteln.

Die Polster, Kissen und Decken laden euch ein zum Sitzen und Klönen oder zum Höhlenbauen.

Im Aktivraum könnt ihr kickern oder Musik hören. Im Ruheraum könnt ihr Bücher lesen und euch entspannen oder träumen.

Mit Abmeldung dürft ihr auch draußen spielen!

Auf jeden Fall könnt ihr in der Schatzinsel immer neue Freunde finden!

## Kurs 2: PARKOUR **nur 2. + 3. Klassen**

Herr Thoms - KJS *Turnhalle*

Laufen, Hüpfen, Springen! Klettern, Landen, Abrollen! Hindernisse überwinden, sich was trauen und zusammen Aufgaben lösen! Und dafür nur den eigenen Körper, seine Kraft und Beweglichkeit nutzen!

Das alles magst du oder willst es ausprobieren? Dann komm in den Parkour-Kurs!

Wir nutzen den Aufbau vom Vormittag oder bauen uns unsere eigenen Hindernisse, die es zu überwinden gilt. Außerdem testen wir unser akrobatisches Geschick, kräftigen unsere Muskeln und entspannen uns. Wenn du gern läufst, springst, kletterst und turnst bist du im Parkour-Kurs genau richtig!



### Kurs 3: TANZEN 3. + 4. Klassen

Frau Eliya Bewegungsraum

Festgelegte Schritte und Kombinationen sowie Choreografien zu aktuellen Hits aus den Charts.

Tänze und Improvisationen in unterschiedlichen Tanzstilen.

Die Ideen und Wünsche von euch werden im Unterricht integriert.

Die Kosten betragen 265,20€ im Jahr (22,10€ pro Monat.) Ermäßigung ist unter Umständen möglich.

#### Info & Anmeldung unter:

Staatliche Jugendmusikschule

Telefon 42801-4144 Thomas Arp - oder bei

Iris A. Eliya Telefon 0160-97720471

Dies ist ein anmelde- und kostenpflichtiger Kurs!

### Kurs 4: SCHULORCHESTER

Frau Mierzwa Musikraum

Spielst du ein Instrument oder magst du Musik machen? Möchtest du gerne mit anderen Kindern gemeinsam musizieren?

In diesem Kurs üben wir zusammen verschiedene Stücke ein. Bei Schulveranstaltungen werden wir diese Stücke dann vorführen.



Gemeinsam musizieren macht gute Laune! Und Applaus macht stolz!

## Kurs 5: ZEICHNEN AM PC

Herr Schenk Computerraum

Du darfst in diesem Kurs am Computerbildschirm deiner Fantasie freien Lauf lassen.



Mit Hilfe von einfachen Mal- und Zeichenprogrammen wirst du spielerisch lernen, wie am Computer deine eigenen Bildwelten entstehen.

Wir werden mit der Maus kritzeln, zeichnen, malen und mit Farben, Linien und Formen spielen.

Die Maus ist dein Stift  
und der Bildschirm dein Papier...

## Kurs 6: GESUNDE SNACKS

Frau Pasalić Wabe 2 SU-Raum 1. OG.

In diesem Kurs wollen wir leckere und gesunde Snacks kochen und anschließend probieren. Wenn du Spaß daran hast, verschiedene Speisen und deren Zubereitung kennen zu lernen, bist du hier herzlich willkommen!

Zu Beginn werden wir uns gemeinsam überlegen, welche Snacks und Gerichte wir über das gesamte Halbjahr zubereiten wollen.



Eure eigenen Wünsche und Ideen sind hier gefragt!

Im Verlauf des Halbjahres erstellen wir nach und nach jeder für sich ein kleines Kochbuch, in dem am Ende des Halbjahres alle Rezepte enthalten sein sollen. So könnt ihr auch später zu Hause eure leckeren Snacks nachkochen.

Die Teilnehmerzahl ist auf 10 Kinder begrenzt.  
**Kostenbeteiligung: 10,-- € für das Halbjahr.**

## Kurs 7: PLASTIKBASTELN

Frau Wiegel *Pappwerkstatt*

Dieser Kurs heißt „Plastikbasteln“, weil wir mit der Heißklebepistole sogar Plastik und Metall kleben können. Aber eigentlich könnten wir es auch „Recycling-Kunst“ nennen. Denn wir bauen Spielzeug und Kunstwerke aus allem, was wir sonst eigentlich wegwerfen:



Papprollen, Kartons, Metalldosen, Plastikbecher, altes Spielzeug und viel mehr verwandelt sich mit unserer Fantasie in etwas ganz Neues!

Die Teilnehmerzahl ist auf 12 Kinder begrenzt.

## Kurs 8: OFFENE KUNST- WERKSTATT


Frau Störtenbecker *Pappwerkstatt*

Wir drucken, basteln, malen,  
meistens nicht nach Zahlen,  
und mit Hilfe unserer Ideen  
lernen wir Dinge anders zu sehen!



## Kurs 9: COMICS ZEICHNEN

Herr Rothmaler *Lesehafen*



## Kurs 10: BASTELN MIT WOLLE


Frau Hämäläinen *Klasse 3c Kreuzbau 2. OG*

In diesem Kurs wird mit Wolle gearbeitet.

Am Anfang lernen wir Fingerhäkeln - um zu sehen, was eine „Schleife“ ist.

Dann werden auch bunte Pompons, Blumen und Freundschaftsbänder angefertigt.

Fortgeschrittene häkeln z.B. eine Mütze oder kleinen Taschen oder stricken einen Schal.





## Kurs 11: MÄDCHENTREFF

Frau Soares Diffraum Kreuzbau 2. OG

Dieser Kurs ist nur für Mädchen!



Du hast hier die Gelegenheit, über "dies und das" zu plaudern, zu basteln, zu malen und zu spielen.

Außerdem denken wir uns aus, welche gemeinsamen Aktivitäten wir in dieser Zeit zusammen machen wollen.

Wir wollen in der Gruppe viel Spaß haben, uns aber auch über Probleme austauschen.

## Kurs 12: DIES UND DAS

Frau Lücke Klasse 4d Kreuzbau 2. OG

Hast Du Lust, verschiedene Spiele wie Monopoly, UNO, Memory und andere zu spielen,



Comics oder Bücher zu lesen, mit Lego zu bauen oder gewagte Konstruktionen mit der Murmelbahn zu probieren?



Dann bist Du in diesem Kurs genau richtig!

Du darfst aber auch malen, basteln, oder Bügelperlbilder erstellen.

Du entscheidest, worauf Du Lust hast!

## Kurs 13: INLINE - SKATEN

**nur 3. + 4. Klassen**

Herr de Lange - KJS *Diffraum Wabe 2 EG*



Sicher stehen, fahren, bremsen, springen, fallen und spielen auf Rollen? Auf dem Schulhof, auf den Gehwegen rund um die Schule und auf der Skatebahn? Das wollen wir uns zusammen im neuen Inliner-Kurs mittwochs beibringen und gemeinsam viel Spaß auf den Inlinern haben!

Wir trainieren das Gleichgewicht zu halten, Kurven und Rückwärtsfahren - und wenn wir das Sicherheitstraining hinter uns haben, gehen wir zu Pflanzen & Blumen auf die Skatebahn!

Wichtig beim Inlineskaten ist, seine Fähigkeiten und mögliche Risiken richtig einzuschätzen! Denn sonst kann es schnell schmerzhaft werden...AUA! Auch das wollen wir im Kurs üben und uns peu á peu an neue und schwierigere Techniken herantasten.

**Bitte bei der Kurswahl die Schuhgröße angeben!**


**Voraussetzung: Eigener Fahrradhelm ist mitzubringen!**  
(Inliner und Protektoren können gestellt werden).

**Die Teilnehmerzahl ist auf 10 Kinder begrenzt.**

## Kurs 14: HANDBALL UND BALL-SPIELE FÜR MÄDCHEN

Herr Herbst - KJS *Turnhalle Handelsschule*

**Treffpunkt 15.00 Uhr am Schultor Enckeplatz**



Du hast Spaß am Fangen, Werfen und Dribbeln? Du spielst gerne kleine Spiele mit Bällen und zusammen mit anderen Kindern? Du interessierst dich für Handball und andere Ballspiele? Dann komm doch in den Handball- und Ballspielekurs!

Durch viele verschiedene Spiel- und Übungsformen lernst du schnell die Grundregeln des Handballs und anderer toller Spiele wie Dodgeball, Brennball oder Hallenbiathlon. Fang- und Wurfspiele wie Brettball, Hütchenball oder Aufsetzerball helfen dir, schnell mit den anderen Mädchen zu spielen.

Gleichzeitig machen wir Einzel-, Partner- und Gruppenübungen, damit du den Umgang mit dem Ball und deine Technik zusammen mit den anderen verbessern kannst.

Du brauchst keine Erfahrung in der Sportart Handball oder den anderen Spielen zu haben, sondern solltest eine begeisterte Mannschaftsspielerin, teamfähig und fair im Umgang mit deinen Mitspielerinnen sein.

